



亞樂美精品門窗

用好窗

守護心愛的家人😊



亞樂美形象代言人
國民暖爸 檢場

檢場

國民暖爸
推薦好窗

俞 爵



HIGH QUALITY DESIGN A8/A10 橫拉窗系列 x 精品窗

人人都能擁有的高CP值精品窗

亞樂美的獨特倒角設計不僅美觀在開關使用上更為便利
並且搭配外框迫緊裝置，大大提升氣密效果
其高CP值為小資族的最佳首選。

●水密性：500pa/m² (50kgf/m²) 測試中間值為 500pa/m²
(需製造範圍內)

●氣密性：2m³/m² · hr

●抗風壓：3600pa/m² (360kgf/m²)
※抗風壓性須依建築師設定再確認窗戶尺寸

●隔音性：STC值 25dB
經國立台灣大學音響實驗室測驗評估，聲音穿透損失STC值=25dB
※噪音減量效果會因玻璃厚度，及環境音場的不同而有所差異

◆適用地點：適用於低樓層



貼心
倒角設計



獨家
內扇排水孔



可外
拆式
白鐵
培林
輪

加大型疊合料搭配外框迫緊裝置

加大型疊合料搭配外框迫緊裝置，使窗戶關起時增加其穩固性及不易晃動。

貼心倒角設計

立料採用倒角設計，不僅提升外型美感也加強開關便利性。

獨家內扇排水孔

獨家研發內扇排水孔，不易堆積雨水
並加裝邊契塊及高級防雨條可增加內扇與外框的緊密度，增加其水密性及氣密性。

採可外拆式白鐵培林輪

可外拆式白鐵培林輪，日後若需維修不需拆除內扇及卸下玻璃，可直接更換。

國民暖爸
推薦好窗

劉
錫



HIGH QUALITY DESIGN LAT368/361 橫拉窗系列 X 頂級窗

給追求完美 對生活品質挑剔的你

亞樂美頂級窗領先業界獨創多重風阻設計，無須連動機構即能有效提升水氣密效果，並搭載獨創負壓迫緊設計能降低風嘯聲。同時搭配「亞樂美極靜音加壓氣密門」讓您擁有安靜舒適的完美空間。

●水密性：1000pa/m² (100kgf/m²) 測試中間值為 1000pa/m² 為CNS測試範圍2倍，最高可達 1500pa/m²

●氣密性：2m³/m² · hr
實測性可達 0.8m³/m² · hr

●抗風壓：3600pa/m² (360kgf/m²)
通過CNS抗風壓 3600pa/m²測試規範
※抗風壓性須依建築師設定再確認窗戶尺寸

●隔音性：STC值 35dB
經國立台灣大學音響實驗室測驗評估，聲音穿透損失STC值=35dB
※噪音減量效果會因玻璃厚度，及環境音場的不同而有所差異

◆適用地點：適用於高樓層

研發獨創負風壓迫緊設計

獨創設計負風壓迫緊設計結合外框橫料特殊設計，增強內框窗扇向內迫緊效果，有效抵抗負風壓降低風嘯聲。

專利設計開口限制器


提升兒童居家安全，有效預防兒童墜樓意外發生及兼具通風防盜功能。

領先業界！首創疊合料上下端水氣密裝置

亞樂美獨創多重風阻設計，「無須連動機構」，即能有效降低強風暴雨威脅。

採用與日本第一大建材同款超耐用膠條


使用與日本第一大建材驪住集團、三協、YKK同款膠條
外框上支使用「超耐用膠條~滑動材」接觸面降低抗阻性、減少摩擦力
增加門窗開閉的滑順度，提高氣密性。



負風壓迫緊設計




兒童安全鎖 / 開口限制器



疊合料上下端水氣密裝置

國民暖爸
推薦好窗

樹
心



HIGH QUALITY DESIGN LAT270

橫拉窗系列 X 旗艦窗

隔絕窗外風雨喧囂 讓你看盡一切美好

- 亞樂美旗艦窗外框深達12cm更加堅固
- 適合設計規劃用於大型落地景觀窗
- 堅固安全270成就大坪數、大景觀和你我大大的夢想

- 水密性: 1000pa/m² (100kgf/m²) 測試中間值為 1000pa/m²
為CNS測試範圍2倍,最高可達 1500 pa/m²
- 氣密性: 2m³/m² · hr
- 抗風壓: 4500pa/m² (4500kgf/m²)
通過CNS抗風壓 360pa/m² 測試
※抗風壓性須依建築師設定再確認窗戶尺寸
- 隔音性: STC值 40dB
※噪音減量效果會因玻璃厚度,及環境音場的不同而有所差異

◆適用地點:居家、辦公、店面及任何需要大景觀之場所。

獨創內框排水設計

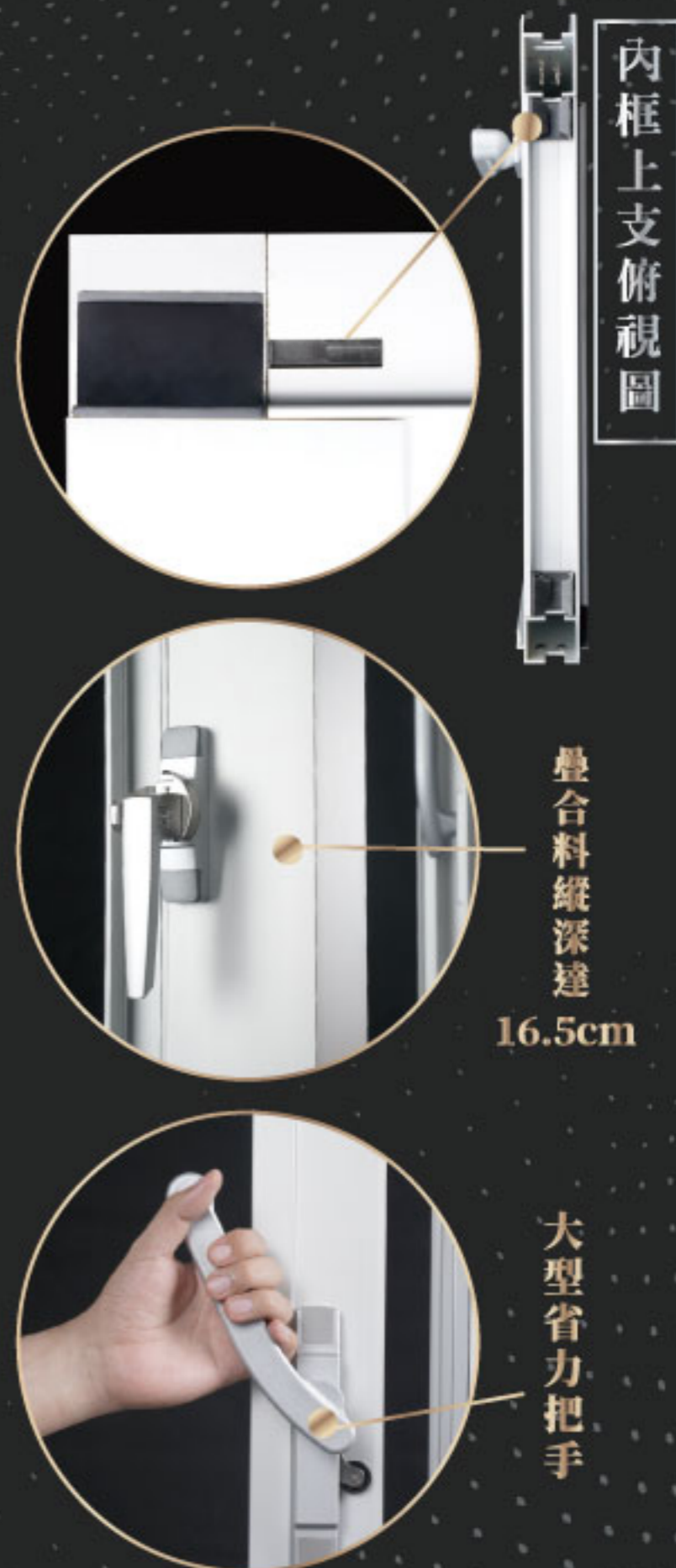
內框上支撐有獨創排水孔洞設計,使雨水不會淤積,並使用特殊氣密防水壓條及耐用配件五金,有效達到防水氣密隔音之效果,在狂風豪雨吹襲下不易進水。

疊合料縱深達16.5cm

- ◆安裝旗艦窗讓你擁有寬廣的視覺享受,外框深達12cm較一般市面鋁框更加堅固安全。
- ◆上橫料/疊合料/直料擠型均採雙空心設計
結構性設計料厚達2.5mm,更為堅固。

大型省力把手

旗艦窗搭配大型省力把手,讓小孩及銀髮族在開啟窗扇時既省力又方便。且裝配日本設計的「三點式連動把手」及「不鏽鋼架雙輪平滑滑行重型坤輓輪」讓窗戶在關閉時窗扇與窗框能緊密結合,有效阻絕世外噪音及灰塵進入屋內。





HIGH QUALITY DESIGN **KM/TH**

極致靜音氣密推開窗

獻給注重生活 對聲音高敏感的你

高強度結構設計，鋁料厚實，安裝使用不佔室內空間
 搭配亞樂美景觀固定窗，可創造絕佳視野
 讓您擁有舒適環境、享受寧靜生活
 創造美好的舒適生活。

<p>●水密性：50kgf/m² 以上 ※最高可達100kgf/m² 依照CNS測試規範，以廠內檢驗為標準</p>
<p>●氣密性：2m³/m² · hr 以下 ※依照CNS測試規範，以廠內檢驗為標準</p>
<p>●抗風壓：360kgf/m² ※抗風壓性須依建築師設定再確認窗戶尺寸</p>
<p>●隔音量：噪音減量 35dB ※噪音減量效果會因玻璃厚度，及環境音場的不同而有所差異</p>

◆適用地點：有中央空調的旅館、廚房&廁間做排氣窗，亦可搭配固定窗
 創造視野。

嵌裝雙道高級防雨條 (SANTOPREN)

內扇與外框接觸面，嵌裝雙道高級防雨條，防水、氣密、隔音等性能特佳
 排水為「內藏式」設計，不受風力阻擋、排水順暢，可避免水倒流。

隱藏式開口限制器 (選配)

為專利設計，可限制窗扇開啟位置，有效預防幼兒墜樓意外發生
 並兼具通風及防盜功能。

使用可防止門扇變形-防垂輪

可防止窗扇把手側因長期承載重量，進而導致門扇下垂變形。

不鏽鋼ST定位二連桿

當推射窗向上開起時，可防止窗扇因重力而導致下垂閉合
 支撐窗扇呈現開啟狀態。



隱藏式開口限制器



防垂輪



不鏽鋼ST定位二連桿



HIGH QUALITY DESIGN **AR**

極靜音加壓氣密門

打造優雅靜謐生活的必備好門

亞樂美極靜音加壓氣密門，其連動把手搭配五點連動機構及優質氣密條，使門扇整體的水密性、氣密性及隔音性表現更為優異。同時選用【亞樂美-橫拉窗系列】將可打造優雅靜謐的舒適生活空間。

- 水密性：50kgf/m²以上，最高可達100kgf/m²
※依照CNS測試規範，以廠內檢驗為標準
- 氣密性：2m³/m²·hr 以下
※依照CNS測試規範，以廠內檢驗為標準
- 抗風壓：360kgf/m²
※抗風壓性須依建築師設定再確認窗戶尺寸
- 隔音性：噪音減量 35dB以上
※噪音減量效果會因玻璃厚度，及環境音場的不同而有所差異

◆適用地點：適合作為住宅玄關門、房間門、辦公室、會議室隔間門。

隱藏式蝴蝶鉸鍊

不鏽鋼材質，堅固耐用，搭配耐候型優質氣密條可增加水密性、氣密性及隔音性之性能，有別於傳統推開門效能之限制。

連動水平把手組

採用五點式連動水平把手組，不鏽鋼材質堅固耐用，把手向上提拉時，帶動連動機構，迫使門扇向內逼緊。

多點扣點

當連動機構產生作用時，可將門扇有效地向內迫緊，產生氣密效果，進而有效阻絕門扇外側之髒空氣及噪音。

加大玻璃溝槽

可依需求選擇8mm、10mm、5+5mm、8+8mm等單層玻璃。玻璃開口最大24mm，可選用複層玻璃、複層格子玻璃，可阻隔室外側大量熱源進入，及防止玻璃面因溫差所產生之霧氣，是現代綠建築採光、隔熱節能設計之最佳選擇。



隱藏式蝴蝶鉸鍊



連動水平把手組



多點扣點設計



HIGH QUALITY DESIGN **KD**

頂級三合一通風門

讓居家環境享有清新的每一天

亞樂美頂級三合一通風門，結合通風、防蚊、門扇三大功能，多段換氣模式，讓居家環境享有更清新的空氣，更集合美學工藝及符合人體工學設計，使居家生活更加典雅、大方，打造舒適生活，照顧全家人的健康。

- 水密性：15kgf/m²以上
※依照CNS測試規範，以廠內檢驗為標準
- 氣密性：8m³/m²·hr 以下
※依照CNS測試規範，以廠內檢驗為標準
- 抗風壓：280kgf/m²
※抗風壓性須依建築師設定，再確認窗戶尺寸

◆適用地點：可安裝於廚房、有雨遮的陽台，或有通風需求的室內空間。

多段換氣模式

可依需求調整通氣量，可分為「全開模式」、「半開模式」及「全閉模式」，使新鮮空氣自然對流，讓您擁有更健康的居家生活。

不鏽鋼水平把手/輔助鎖

時尚典雅不鏽鋼水平把手，低調奢華，使用更耐久，並搭配輔助鎖，讓居家安全多一份保障。

鋁格柵設計

有效減少宵小入侵，增加破壞難度，使生活更加安全，更有保障。

滑動機構鋼索

內部滑輪機構除可使內扇上、下滑動穩定外，內扇具有多段式停止功能，可有效控制通風量。




多段換氣模式



輔助鎖

不鏽鋼水平把手



鋁格柵設計

※因印刷條件不同影響產品呈現，實際顏色以現場實體為主。

產品
顏色



極致亮白



象牙白



H1C銀白鐵



49316鐵灰砂



8195 咖啡



B5N藍消深棕



用好窗 守護心愛的家人

是「亞樂美」所追求的企業精神

而「亞樂美」的品牌發想，源於ALUMINUM(鋁)的日文字音

品牌標誌由ALM三個英文字母所建構而成，取其

ATTITUDE(態度)、LIFE(生活)、MEMORY(回憶)

所代表的意涵

期許我們以不妥協的工作「態度」

為所有人的「生活」帶來美好

使之成為我們一輩子珍藏的「回憶」。



經銷商

ALM亞樂美精品門窗
展示中心·歡迎預約參觀

開放預約 週一~週五 08:00-17:00

門市地址 新北市板橋區溪城路71號



官方網站
亞樂美精品門窗



臉書粉絲團
@alm28817996



LINE客服
@alm2015